

Tilintarkastuskertomus

Nordic ID Oy:n yhtiökokoukselle

Lausunto

Olemme tilintarkastaneet Nordic ID Oy:n (y-tunnus 0630456-6) tilinpäätöksen tilikaudelta 1.4.2017–31.3.2018. Tilinpäätös sisältää taseen, tuloslaskelman ja liitetiedot.

Lausuntonamme esitämme, että tilinpäätös antaa oikean ja riittävän kuvan yhtiön toiminnan tuloksesta ja taloudellisesta asemasta Suomessa voimassa olevien tilinpäätöksen laatimista koskevien säännösten mukaisesti ja täyttää lakisääteiset vaatimukset.

Lausunnon perustelut

Olemme suorittaneet tilintarkastuksen Suomessa noudatettavan hyvän tilintarkastustavan mukaisesti. Hyvän tilintarkastustavan mukaisia velvollisuuksiimme kuvataan tarkemmin kohdassa *Tilintarkastajan velvollisuudet tilinpäätöksen tilintarkastuksessa*. Olemme riippumattomia yhtiöstä niiden Suomessa noudatettavien eettisten vaatimusten mukaisesti, jotka koskevat suorittamaamme tilintarkastusta ja olemme täyttäneet muut näiden vaatimusten mukaiset eettiset velvollisuutemme. Käsityksemme mukaan olemme hankkineet lausuntomme perustaksi tarpeellisen määrän tarkoitukseen soveltuvaa tilintarkastusevidenssiä.

Tilinpäätöstä koskevat hallituksen ja toimitusjohtajan velvollisuudet

Hallitus ja toimitusjohtaja vastaavat tilinpäätöksen laatimisesta siten, että se antaa oikean ja riittävän kuvan Suomessa voimassa olevien tilinpäätöksen laatimista koskevien säännösten mukaisesti ja täyttää lakisääteiset vaatimukset. Hallitus ja toimitusjohtaja vastaavat myös sellaisesta sisäisestä valvonnasta, jonka ne katsovat tarpeelliseksi voidakseen laatia tilinpäätöksen, jossa ei ole väärinkäytöksestä tai virheestä johtuvaa olennaista virheellisyyttä.

Hallitus ja toimitusjohtaja ovat tilinpäätöstä laatiessaan velvollisia arvioimaan yhtiön kykyä jatkaa toimintaansa ja soveltuviissa tapauksissa esittämään seikat, jotka liittyvät toiminnan jatkuvuuteen ja siihen, että tilinpäätös on laadittu toiminnan jatkuvuuteen perustuen. Tilinpäätös laaditaan toiminnan jatkuvuuteen perustuen, paitsi jos yhtiö aiotaan purkaa tai sen toiminta lakkauttaa tai ei ole muuta realistista vaihtoehtoa kuin tehdä niin.

Tilintarkastajan velvollisuudet tilinpäätöksen tilintarkastuksessa

Tavoitteenamme on hankkia kohtuullinen varmuus siitä, onko tilinpäätöksessä kokonaisuutena väärinkäytöksestä tai virheestä johtuvaa olennaista virheellisyyttä, sekä antaa tilintarkastuskertomus, joka sisältää lausuntomme. Kohtuullinen varmuus on korkea varmuustaso, mutta se ei ole tae siitä, että olennainen virheellisyys aina havaitaan hyvän tilintarkastustavan mukaisesti suoritettavassa tilintarkastuksessa. Virheellisyyksiä voi aiheutua väärinkäytöksestä tai virheestä, ja niiden katsotaan olevan olennaisia, jos niiden yksin tai yhdessä voisi kohtuudella odottaa vaikuttavan taloudellisiin päätöksiin, joita käyttäjät tekevät tilinpäätöksen perusteella.

Hyvän tilintarkastustavan mukaiseen tilintarkastukseen kuuluu, että käytämme ammatillista harkintaa ja säilytämme ammatillisen skeptisyyden koko tilintarkastuksen ajan. Lisäksi:


- Tunnistamme ja arvioimme väärinkäytöksestä tai virheestä johtuvat tilinpäätöksen olennaisen virheellisyyden riskit, suunnittelemme ja suoritamme näihin riskeihin vastaavia tilintarkastustoimenpiteitä ja hankimme lausuntomme perustaksi tarpeellisen määrän tarkoitukseen soveltuvaa tilintarkastusevidenssiä. Riski siitä, että väärinkäytöksestä johtuva olennainen virheellisyys jää havaitsematta, on suurempi kuin riski siitä, että virheestä johtuva olennainen virheellisyys jää havaitsematta, sillä väärinkäytökseen voi liittyä yhteistoimintaa, väärentämistä, tietojen tahallista esittämättä jättämistä tai virheellisten tietojen esittämistä taikka sisäisen valvonnan sivuuttamista.

- Muodostamme käsityksen tilintarkastuksen kannalta relevantista sisäisestä valvonnasta pystyäksemme suunnittelemaan olosuhteisiin nähden asianmukaiset tilintarkastustoimenpiteet mutta emme siinä tarkoituksessa, että pystyisimme antamaan lausunnon yhtiön sisäisen valvonnan tehokkuudesta.
- Arvioimme sovellettujen tilinpäätöksen laatimisperiaatteiden asianmukaisuutta sekä johdon tekemien kirjanpidollisten arvioiden ja niistä esitettävien tietojen kohtuullisuutta.
- Teemme johtopäätöksen siitä, onko hallituksen ja toimitusjohtajan ollut asianmukaista laatia tilinpäätös perustuen oletukseen toiminnan jatkuvuudesta, ja teemme hankkimamme tilintarkastusevidenssin perusteella johtopäätöksen siitä, esiintyykö sellaista tapahtumiin tai olosuhteisiin liittyvää olennaista epävarmuutta, joka voi antaa merkittävää aiheutta epäillä yhtiön kykyä jatkaa toimintaansa. Jos johtopäätöksemme on, että olennaista epävarmuutta esiintyy, meidän täytyy kiinnittää tilintarkastuskertomuksessamme lukijan huomiota epävarmuutta koskeviin tilinpäätöksessä esitettäviin tietoihin tai, jos epävarmuutta koskevat tiedot eivät ole riittäviä, mukauttaa lausuntomme. Johtopäätöksemme perustuvat tilintarkastuskertomuksen antamispäivään mennessä hankittuun tilintarkastusevidenssiin. Vastaiset tapahtumat tai olosuhteet voivat kuitenkin johtaa siihen, ettei yhtiö pysty jatkamaan toimintaansa.
- Arvioimme tilinpäätöksen, kaikki tilinpäätöksessä esitettävät tiedot mukaan lukien, yleistä esittämistapaa, rakennetta ja sisältöä ja sitä, kuvastaako tilinpäätös sen perustana olevia liiketoimia ja tapahtumia siten, että se antaa oikean ja riittävän kuvan.

Kommunikoimme hallintoelinten kanssa muun muassa tilintarkastuksen suunnitellusta laajuudesta ja ajoituksesta sekä merkittävistä tilintarkastushavainnoista, mukaan lukien mahdolliset sisäisen valvonnan merkittävät puutteellisuudet, jotka tunnistamme tilintarkastuksen aikana.

Salossa 2. toukokuuta 2018

KPMG OY AB



Kimmo Antonen
KHT



TILINPÄÄTÖS

31.3.2018

**tilikaudelta
1.4.2017 – 31.3.2018**

NORDIC ID OY

Tilinpäätös tilikaudelta 01.04.2017-31.03.2018

SISÄLLYSLUETTELO	Sivu nro
1. Tuloslaskelma	2
2. Tase	3-4
3. Liitetiedot	5-9
4. Allekirjoitukset	10
5. Tilinpäätösmerkintä	10
6. Luettelo käytetyistä kirjanpitokirjoista	11

Tasekirja on säilytettävä vähintään 10 vuotta tilikauden päättymisestä eli 31.3.2028 asti (KPL 2:10.1 §)

Tilikauden tositeaineisto on säilytettävä vähintään 6 vuotta sen vuoden lopusta, jonka tilikausi on päättynyt eli 31.12.2024 asti (KPL 2:10.2 §).

	konserni	emoyhtiö	konserni	emoyhtiö
	Jakso	Jakso	Jakso	Jakso
	01.04.2017-	01.04.2017-	01.04.2016-	01.04.2016-
	31.3.2018	31.3.2018	31.3.2017	31.3.2017
	12 kuukautta	12 kuukautta	12 kuukautta	12 kuukautta
TULOSLASKELMA				
LIKEVAIHTO	8.863.199,20	8.207.228,69	8.796.372,56	8.157.006,57
Valmiiden tuotteiden varastojen muutos	-5.954,81	0,00	-52.418,63	0,00
Liiketoiminnan muut tuotot	7.605,07	4.479,25	1.038,06	0,00
Materiaalit ja palvelut				
a) Aineet, tarvikkeet ja tavarat				
aa) Ostot tilikauden aikana	-3.463.241,42	-3.436.432,06	-3.612.281,85	-3.603.813,20
ab) Varastojen muutos	29.506,82	25.933,93	-40.226,05	-78.108,58
b) Ulkopuoliset palvelut	-12.623,82	-12.623,82	-44.456,09	-44.456,09
Materiaalit ja palvelut	-3.446.358,42	-3.423.121,95	-3.696.963,99	-3.726.377,87
Henkilöstökulut				
a) Palkat ja palkkiot	-2.788.122,78	-2.299.991,27	-2.725.068,20	-2.332.437,64
b) Henkilösivukulut				
ba) Eläkekulut	-359.438,91	-359.438,91	-455.346,60	-386.884,54
bb) Muut henkilösivukulut	-149.228,87	-79.085,57	-98.548,99	-96.937,82
Henkilöstökulut	-3.296.790,56	-2.738.515,75	-3.278.963,79	-2.816.260,00
Poistot ja arvonalentumiset				
Suunnitelman mukaiset poistot	-181.533,24	-176.758,92	-159.525,02	-154.225,57
Poistot ja arvonalentumiset	-181.533,24	-176.758,92	-159.525,02	-154.225,57
Liiketoiminnan muut kulut	-1.477.020,60	-1.431.324,84	-1.906.173,53	-1.781.564,93
LIKEVOITTO	463.146,64	441.986,48	-296.634,34	-321.421,80
Tuotot muista pysyvien vastaavien sijoituksista	315,49	315,49	580,78	580,78
Muut korko- ja rahoitustuotot				
Konserniyrityksiltä	0,00	0,00	46.644,89	46.644,89
Muilta	95,26	73,99	150,17	150,17
Muut korko- ja rahoituskulut				
Konserniyrityksille	0,00	0,00	0,00	0,00
Muille	-144.771,60	-143.348,77	-26.107,88	-25.280,32
Rahoitustuotot ja -kulut	-144.360,85	-142.959,29	21.267,96	22.095,52
TULOS ENNEN TILINP.SIIRT. JA VEROJA	318.785,78	299.027,19	-275.366,38	-299.326,28
Tuoverot	-5.923,57	-3.846,99	4.537,05	7.210,57
Tilikauden voitto ennen vähennistöös.	312.862,22	295.180,20	-270.829,33	-292.115,71
TILIKAUDEN VOITTO (+)/TAPPIO (-)	312.862,22	295.180,20	-270.829,33	-292.115,71

TASE	konserni 31.3.2018	emoyhtiö 31.3.2018	konserni 31.3.2017	emoyhtiö 31.3.2017
VASTAAVAA				
PYSYVÄT VASTAAVAT				
Aineettomat hyödykkeet				
Kehittämismenot	256.418,99	256.418,99	0,00	0,00
Aineettomat oikeudet	194.197,81	194.173,81	161.906,22	161.729,22
Muut pitkävaikuttiset menot	30.970,45	30.970,45	27.868,16	27.868,16
Aineettomat hyödykkeet	481.587,25	481.563,25	189.774,38	189.597,38
Aineelliset hyödykkeet				
Koneet ja kalusto	377.362,20	367.066,20	380.691,03	367.793,03
Aineelliset hyödykkeet	377.362,20	367.066,20	380.691,03	367.793,03
Sijoitukset				
Konserniosuudet	0,00	146.302,21	0,00	146.302,21
Osakkeet ja osuudet	4.369,73	4.369,73	4.369,73	4.369,73
Muut saamiset	11.350,00	11.350,00	11.350,00	11.350,00
Sijoitukset	15.719,73	162.021,94	15.719,73	162.021,94
PYSYVÄT VASTAAVAT YHTEENSÄ	874.669,18	1.010.651,39	586.185,14	719.412,35
VAIHTUVAT VASTAAVAT				
Vaihto-omaisuus				
Aineet ja tarvikkeet	440.663,38	419.934,28	379.588,51	459.619,43
Valmiit tuotteet	388.610,14	365.819,51	424.681,57	298.749,00
Vaihto-omaisuus	829.273,52	785.753,79	804.270,08	758.368,43
Saamiset				
Pitkäaikaiset				
Saamiset konserniyrityksiltä	0,00	785.687,11	0,00	799.849,92
Laskennalliset verosaamiset	15.291,61	0,00	16.006,18	0,00
Muut saamiset	31.391,79	30.886,15	14.857,87	14.275,14
Pitkäaikaiset saamiset	46.683,40	816.573,26	30.864,06	814.125,06
Lyhytaikaiset				
Myyntisaamiset	1.193.666,38	869.867,81	849.097,71	599.389,41
Saamiset saman konsernin yrityksiltä	0,00	435.504,74	0,00	248.649,28
Myyntisaamiset	0,00	435.504,74	0,00	248.649,28
Muut saamiset	187.685,71	51.943,47	62.541,57	52.678,36
Siirtosaamiset	123.193,80	116.629,71	227.561,22	225.492,60
Lyhytaikaiset saamiset	1.504.545,88	1.473.945,73	1.139.200,50	1.126.209,65
Rahat ja pankkisaamiset	135.624,94	29.327,16	47.525,74	22.417,48
VAIHTUVAT VASTAAVAT YHTEENSÄ	2.516.127,74	3.105.599,94	2.021.860,38	2.721.120,62
VASTAAVAA YHTEENSÄ	3.390.796,92	4.116.251,33	2.608.045,52	3.440.532,97

TASE	konserni 31.3.2018	emoyhtiö 31.3.2018	konserni 31.3.2017	emoyhtiö 31.3.2017
VASTATTAVAA				
OMA PÄÄOMA				
Osakepääoma	91.345,50	91.345,50	91.345,50	91.345,50
Ylikurssirahasto	43.654,50	43.654,50	43.654,50	43.654,50
SVOP rahasto	50.000,00	50.000,00	50.000,00	50.000,00
Edellisten tilikausien voitto/tappio	549.545,30	1.292.488,94	703.588,57	1.584.604,65
Tilikauden voitto (+) / tappio (-)	312.862,22	295.180,20	-270.829,33	-292.115,71
Oma pääoma yhteensä	1.047.407,52	1.772.669,14	617.759,24	1.477.488,94
VIERAS PÄÄOMA				
Pitkäaikainen				
Lainat rahoituslaitoksilta	0,00	0,00	0,00	721.404,30
Pitkäaikainen vieras pääoma yhteensä	0,00	0,00	0,00	721.404,30
Lyhytaikainen				
Lainat rahoituslaitoksilta	730.251,10	730.251,10	721.404,30	0,00
Saadut ennakot	40.990,13	38.099,94	35.590,91	35.590,91
Ostovelat ulkopuolisille	728.660,83	717.285,16	562.221,57	561.742,32
Velat saman konsernin yrityksille	0,00	70.131,85	0,00	27.762,15
Ostovelat	0,00	70.131,85	0,00	27.762,15
Muut velat	91.142,30	50.708,10	133.164,33	93.264,18
Siirtovelat	752.345,04	737.106,04	537.905,17	523.280,17
Lyhytaikainen vieras pääoma yhteensä	2.343.389,40	2.343.582,19	1.990.286,28	1.241.639,73
VASTATTAVAA YHTEENSÄ	3.390.796,92	4.116.251,33	2.608.045,52	3.440.532,97

NORDIC ID OY

TILINPÄÄTÖS 31.03.2018 (Tilikausi 01.04.2017-31.03.2018)

TILINPÄÄTÖKSEN LIITETIEDOT

Tilinpäätöksen laatimista koskevat liitetiedot

Tilinpäätöksen laatimisperiaatteet

Tilinpäätös on laadittu valtioneuvoston asetuksen pien- ja mikroyrityksen tilinpäätöksistä esitettävistä tiedoista säädettyjen 2 ja 3 lukujen pienennyssäännöstöä noudattaen.

Yhtiön arvostusperiaatteet ja -menetelmät sekä jaksotusperiaatteet ja -menetelmät ovat PMA 3:1 2 § ja 3 § mukaiset, jonka vuoksi näistä ei esitetä erillisiä liitetietoja.

Arvostusperiaatteet ja jaksotusperiaatteet

Nordic ID -konsernin tilinpäätös on laadittu Suomen kirjanpitosäännösten ja muiden tilinpäätöksen laadintaan vaikuttavien säännösten vaatimuksia noudattaen.

Tilinpäätöksen valuutta on euro.

KONSOLIDOINTIPERIAATTEET

Konsernitilinpäätös sisältää emoyhtiön ja sen suoraan omistamat tytäryhtiöt. Vuoden aikana perustetut tytäryhtiöt otetaan mukaan perustamishetkestä lähtien omistustajan loppuun.

Konsernitilinpäätös laaditaan emo- ja tytäryhtiöiden tilinpäätösten yhdistelmänä, jossa kaikki konsernin sisäiset liiketapahtumat, saamiset, velat ja katteet on eliminoitu. Vähemmistön osuus tytäryhtiön tuloksesta ja omasta pääomasta on esitetty omina erinään konsernin tuloslaskelmassa ja taseessa. Tarkemmat tiedot tytäryrityksistä on annettu konsernin liitetiedoissa kohdassa "Omistukset muissa yrityksissä".

Tytäryhtiön tulos on muunnettu euroiksi käyttäen tilikauden keskikurssia ja tase käyttäen tilinpäätöspäivän kurssia. Kursoista johtuvat muuntoerot on kirjattu konsernin omaan pääomaan.

VAIHTO-OMAISUUS

Vaihto-omaisuus on arvostettu hankinnasta aiheutuviin menoihin. Hankintameno määrittelyssä on käytetty FIFO-menetelmää.

KÄYTTÖOMAISUUS

Käyttöomaisuus on merkitty taseeseen hankintamenoon vähennettynä suunnitelman mukaisilla poistoilla. Käyttöomaisuuden poistoaajat perustuvat hyödykkeen arvioituuun taloudelliseen vaikutusaikaan.

TUTKIMUS- JA TUOTEKEHITYSMENOT

Tutkimusmenot on kirjattu sen tilikauden kuluksi, jolloin ne ovat syntyneet.

Tuotekehitysmenoja on kirjattu taseeseen hankintamenoon vähennettynä suunnitelman mukaisilla poistoilla.

Tuotekehitysmenojen poistoaajat perustuvat hyödykkeen arvioituuun taloudelliseen vaikutusaikaan.

Taseeseen kirjatut tuotekehitysmenot sisältävät palkkoja 55.530 euroa sekä niihin liittyviä sivukuluja 12.772 euroa.

Aineettomille hyödykkeille sovelletaan seuraavia poistoaikoja:

Tuotamerkki 10 vuotta

Kehittämismenot 3 vuotta

IT-ohjelmat 5 vuotta

Muut aineettomat hyödykkeet 3–10 vuotta

LASKENNALLISET VEROSAAMISET

Nordic ID Oy:llä on verotuksessa käyttämättömiä hyllypoistoja, joista laskennallinen verosaaminen on n. 27.000,00 euroa.

Summa ei sisälly taseelukuihin. Yhtiöllä on laskennallista verosaatavaa elinkeinotoiminnan tappioista 37.379,47 euroa.

Oikaistus edellisen tilikauden tietoihin ja tilikausien vertailukelpoisuus

Tilikaudella ei ole tehty oikaistuja edellisen tilikauden tietoihin. Tilikaudet ovat keskenään vertailukelpoiset.

NORDIC ID

Tuloslaskelmaa koskevat liitetiedot

	Konserni		Emoyhtiö		Konserni		Emoyhtiö	
	1.4.17-31.3.18	%	1.4.17-31.3.18	%	1.4.16-31.3.17	%	1.4.16-31.3.17	%
LIKEVAIHDON JAKAUTUMINEN MARKKINA-ALUEITTAIN								
Kotimaan myynti	3.637.573,07	34,4	1.566.511,13	19,1	3.623.400,33	41,2	1.540.098,69	18,9
Vienti	6.932.001,68	65,6	6.640.717,56	80,9	5.172.972,23	58,8	4.974.498,23	61,0
Yhteensä	10.569.574,75		8.207.228,69		8.796.372,56		6.514.596,92	
POISTOT TASERYHMITÄIN								
Poistot muista pitkävaikutteisista menoista	15.601,90		15.601,90		15.200,85		15.200,85	
Poistot koneista ja kalustosta	68.686,21		63.911,89		76.669,33		71.369,88	
Poistot aineettomista oikeuksista	97.245,13		97.245,13		67.654,84		67.654,84	
Yhteensä	181.533,24		176.758,92		159.525,02		154.225,57	
RAHOITUSTUOTOT JA KULUT								
Tuotot muista pysyvien vastaavien sijoituksista	315,49		315,49		580,78		580,78	
Valuuttakurssivoitot	0,00		0,00		0,00		67,05	
Valuuttakurssivoitot konserni	0,00		0,00		46.644,89		46.644,89	
Muut tuotot	95,26		73,99		150,17		63,12	
Rahoitustuotot yhteensä	410,75		389,48		47.375,84		47.375,84	
Kurssivoitot ed. tilikaudella koostuvat pääosin pitkäaikaisten myyntisaatavien valuuttakurssausuksista.								
Korkokulut ja muut rahoituskulut								
Mutte	-5.918,18		-5.892,76		-9.310,34		-9.310,34	
Muut rahoituskulut	-18.970,47		-17.573,06		-16.797,54		-15.969,98	
Valuuttakurssitappiot konsernisaatavien kurssausuksista	-119.882,95		-119.882,95		0,00		0,00	
Säämisten luottotappiot (konsernin ulkopuoliset)	0,00		0,00		0,00		0,00	
Rahoituskulut ja muut yhteensä	-144.771,60		-143.348,77		-26.107,88		-25.280,32	
Rahoitustuotot ja kulut yhteensä	-144.360,85		-142.959,29		21.267,96		22.095,52	

Kurssitappiot kuluneella tilikaudella 119.882,95 johtuvat Nordic ID INC. - USA pitkäaikaisten säämisten valuuttakurssausuksista.

NORDIC ID

Taseen vastaavia koskevat liitetiedot	Konserni		Emoyhtiö		Konserni		Emoyhtiö	
	1.4.17-31.3.18	%	1.4.17-31.3.18	%	1.4.16-31.3.17	%	1.4.16-31.3.17	%
SAAMISET SAMAN KONSERNIN YRITYKSILTÄ								
Pitkäaikainen								
Pitkäaikaiset saamiset			785.687,11				799.849,92	
Lyhytaikainen								
Myyntisaamiset			435.504,74				248.649,28	
			1.221.191,85				1.048.499,20	
SIIRTOSAAMISET								
Lakisääteisten vakuutusten jaksotukset	10.025,02		10.025,02		12.486,78		12.486,78	
TyEL-ennakot	5.670,35		5.670,35		14.026,24		14.026,24	
Ulkopuol. Lainasaamiset arvostus per 31.3.								
Avustusosuudet myynnin edistämiprojekteista	19.026,60		19.026,60		45.933,27		45.933,27	
Avustusosuudet tuotekehitysprojekteista	77.815,32		77.815,32		129.754,34		129.754,34	
Muut siirtosaamiset	10.656,51		4.092,42		25.360,59		23.291,97	
Yhteensä	123.193,80		116.629,71		227.561,22		225.492,60	

PYSYVIEN VASTAAVIEN MUUTOKSET

Selvitys suunnitelman mukaisten poistojen perusteista:

Koneiden ja kaluston poistosuunnitelmana on käytetty 15-20% jäännösarvopoistoa, vastaten 3-7 vuoden poistoaikaa.

Irtaimiston vähäiset myynnit merkitään kyseiseen taseryhmään menojäännöstä vähentämään.

Käyttöönottoliikaudella poistot tehdään vastaten koko tilikautta. Em. syystä liitetiedoissa ei esitetä alkuperäistä hankintamenoa.

Aineettomien hyödykkeiden ja ulkoisten tytäryhtiöiden kaluston poistoaikana on käytetty 3-5 vuotta.

Aineettomat hyödykkeet	Konserni		Emoyhtiö		Konserni		Emoyhtiö	
	1.4.17-31.3.18	%	1.4.17-31.3.18	%	1.4.16-31.3.17	%	1.4.16-31.3.17	%
Kehittämismenot								
Menojäännös 01.04.	0,00		0,00		0,00		0,00	
Lisäykset 01.04.-31.03.	263.745,24		263.745,24		0,00		0,00	
Menojäännös ennen suunnitelman muk. poistoja	263.745,24		263.745,24		0,00		0,00	
Suunnitelman mukaiset poistot 01.04.-31.03.	-7.326,25		-7.326,25		0,00		0,00	
Menojäännös 31.03.	256.418,99		256.418,99		0,00		0,00	
Aineettomat oikeudet								
Menojäännös 01.04.	161.906,22		161.729,22		74.273,54		73.943,54	
Lisäykset 01.04.-31.03.	122.363,47		122.363,47		155.440,52		155.440,52	
Menojäännös ennen suunnitelman muk. poistoja	284.269,69		284.092,69		229.714,06		229.384,06	
Suunnitelman mukaiset poistot 01.04.-31.03.	-90.071,88		-89.918,88		-67.807,84		-67.654,84	
Menojäännös 31.03.	194.197,81		194.173,81		161.906,22		161.729,22	
Muut pitkävaikutteiset menot								
Menojäännös 01.04.	27.868,16		27.868,16		43.069,01		43.069,01	
Lisäykset 01.04.-31.03.	18.704,19		18.704,19		0,00		0,00	
Menojäännös ennen suunnitelman muk. poistoja	46.572,35		46.572,35		43.069,01		43.069,01	
Suunnitelman mukaiset poistot 01.04.-31.03.	-15.601,90		-15.601,90		-15.200,85		-15.200,85	
Menojäännös 31.03.	30.970,45		30.970,45		27.868,16		27.868,16	
Aineettomat hyödykkeet yhteensä	481.587,25		481.563,25		189.774,38		189.597,38	
Aineelliset hyödykkeet								
Koneet ja kalusto								
Menojäännös 01.04.	380.691,03		367.793,03		403.728,37		386.249,37	
Lisäykset 01.04.-31.03.	75.559,14		72.881,10		52.913,54		52.913,54	
Vähennykset 01.04.-31.03.	-10.201,76		-9.696,04		0,00		0,00	
Menojäännös ennen suunnitelman muk. poistoja	446.048,41		430.978,09		456.641,91		439.162,91	
Suunnitelman mukaiset poistot 01.04.-31.03.	-68.686,21		-63.911,89		-75.950,88		-71.369,88	
Menojäännös 31.03.	377.362,20		367.066,20		380.691,03		367.793,03	
Koneiden ja laitteiden osuus 31.03.								
Aineelliset hyödykkeet yhteensä	377.362,20		367.066,20		380.691,03		367.793,03	

NORDIC ID

Taseen vastattavia koskevat liitetiedot

	Konserni 1.4.17-31.3.18	Emoyhtiö 1.4.17-31.3.18	Konserni 1.4.16-31.3.17	Emoyhtiö 1.4.16-31.3.17
OMAN PÄÄOMAN MUUTOKSET				
Osakepääoma 31.3.	91.345,50	91.345,50	91.345,50	91.345,50
Ylikursssirahasto 31.3.	43.654,50	43.654,50	43.654,50	43.654,50
Voitonjakokelpoiset varat				
SVOP rahasto 31.3.	50.000,00	50.000,00	50.000,00	50.000,00
Vapaa oma pääoma 01.04.	432.759,24	1.292.488,94	794.683,08	1.845.704,85
Jäännös osinkoja 01.04.-31.03.	0,00	0,00	-61.100,00	-61.100,00
Mauntoero	116.786,05	0,00	-29.994,51	0,00
Täikauden voitto/tappio 01.04.-31.03.	312.862,22	295.180,20	-270.829,33	-292.115,71
Voitonjakokelpoiset varat 31.03.	912.407,51	1.637.669,14	482.759,24	1.342.488,94
Oma pääoma yhteensä 31.03.	1.047.407,51	1.772.669,14	617.759,24	1.477.488,94
	Konserni 1.4.17-31.3.18	Emoyhtiö 1.4.17-31.3.18	Konserni 1.4.16-31.3.17	Emoyhtiö 1.4.16-31.3.17
SIIRTOVELAT				
Siirryvät paikat	217.713,80	217.713,80	139.659,53	139.659,53
Lomapaikkavelka	416.198,01	416.198,01	277.180,06	277.180,06
Lakisääteiset vakuutukset	70.020,85	70.020,85	63.369,64	63.369,64
Siirryvät korot	4.816,04	4.816,04	238,84	238,84
Muut siirtovelat	43.596,34	28.357,34	57.457,10	42.632,10
	752.345,04	737.106,04	537.905,17	523.280,17

Vakuudet ja vastuveltoimukset

YRITYSKIINNITYKSET

Nordea Pankki Oyj Nro 001 (18.02.1998)	16.600,00	16.600,00	16.600,00	16.600,00
Nordea Pankki Oyj Nrot: 002-004 (17.09.1998)	50.400,00	50.400,00	50.400,00	50.400,00
Nordea Pankki Oyj Nro: 1 (28.06.2004)	150.000,00	150.000,00	150.000,00	150.000,00
Nordea Pankki Oyj Nro: 2 (28.06.2004)	100.000,00	100.000,00	100.000,00	100.000,00
Nordea Pankki Oyj Nrot: 1-2 (11.04.2005)	200.000,00	200.000,00	200.000,00	200.000,00
Nordea Pankki Oyj Nrot: 1-2 (13.05.2005)	200.000,00	200.000,00	200.000,00	200.000,00
Finvera Oyj Nrot: 1-4 (16.03.2006)	400.000,00	400.000,00	400.000,00	400.000,00
Nordea Pankki Oyj Nro: 1 (9.2.2007)	100.000,00	100.000,00	100.000,00	100.000,00
Nordea Pankki Oyj Nro: 2 (9.2.2007)	100.000,00	100.000,00	100.000,00	100.000,00
Nordea Pankki Oyj Nro: 3 (9.2.2007)	100.000,00	100.000,00	100.000,00	100.000,00
Nordea Pankki Oyj Nro: 4 (9.2.2007)	100.000,00	100.000,00	100.000,00	100.000,00
Nordea Pankki Oyj Nro: 5 (9.2.2007)	100.000,00	100.000,00	100.000,00	100.000,00
Nordea Pankki Oyj Nro: 6 (9.2.2007)	100.000,00	100.000,00	100.000,00	100.000,00
Nordea Pankki Oyj Nro: 7 (9.2.2007)	100.000,00	100.000,00	100.000,00	100.000,00
Nordea Pankki Oyj Nro: 1 (13.6.2008)	100.000,00	100.000,00	100.000,00	100.000,00
Nordea Pankki Oyj Nro: 2 (13.6.2008)	100.000,00	100.000,00	100.000,00	100.000,00
Nordea Pankki Oyj Nro: 3 (13.6.2008)	100.000,00	100.000,00	100.000,00	100.000,00
Nordea Pankki Oyj Nro: 4 (13.6.2008)	100.000,00	100.000,00	100.000,00	100.000,00
Nordea Pankki Oyj Nro: 5 (13.6.2008)	100.000,00	100.000,00	100.000,00	100.000,00
Yhteensä	2.317.200,00	2.317.200,00	2.317.200,00	2.317.200,00

AVOIMET VALUUTTATERMIINIT JA OPTIOT

Yhtiöllä ei ollut tilinpäätöspäivänä 31.3.2018 avoimia valuuttaterminejä tai valuuttooptioita.
Toteutuneiden valuuttasuojastoimerpiteiden vaikutus on kirjattu rahoitustuottoihin ja -kuluihin.

MUUT VAKUUKSET OMASTA PUOLESTA

Annettu vakuus				
Leasingtakuu, taseessa Muissa pitkäaik.saamisissa	1.906,38	1.906,38	1.906,38	1.906,38
Vuokravakuudet, Muissa pitkäaik.saamisissa	8.697,76	8.697,76	13.271,18	12.368,76
	10.604,14	10.604,14	15.177,56	14.275,14

LEASINGSOPIMUKSET

Leasingvuokria erääntyy maksettavaksi				
Tilikaudella 1.4.2017-31.3.2018	62.901,68	34.562,90	115.450,76	86.849,76
seuraavilla tilikausilla 1.4.2018 -	7.039,05	7.039,05	67.112,68	67.112,68
	69.940,73	41.601,95	182.563,44	153.962,44

Liitetiedot henkilöstöstä

HENKILÖSTÖN KESKIMÄÄRÄINEN LUKUMÄÄRÄ

Täikauden aikana keskimäärin	37	31	44	38
Henkilöstön määrä tilikauden lopussa	42	36	39	33

NORDIC ID

Omitukset muissa yrityksissä

Yritys:	Kotipaikka:	Emoyhtiön omistus:
Nordic ID GmbH	Herford, Saksa	100 % Osakepääoma 25.000,00 EUR
Nordic ID Inc.	Georgia, Yhdysvallat	100 % Osakepääoma 100.000,00 USD
Realin Oy (2590413-7) rekisteröity 21.1.2014	Teekkankatu 7B 36 33720 Tampere, Suomi	Omistus: 4,5% Osakepääoma 10.000,00 EUR

Realin Oy:tä ei ole yhdistetty konsernitilinpäätökseen, koska yhdistely ei ole tarpeen oikean ja riittävän kuvan antamiseksi konsernin toiminnan tuloksesta ja taloudellisesta asemasta (KPL 6:12.2 §)

NORDIC ID

Toimintakertomusta vastaavat tiedot

Arvio toiminnan merkittävimmistä riskeistä ja epävarmuus tekijöistä

Emoyhtiöllä on USA:n tyttärellään merkittävä määrä saajaisia. Näiden takaisinmaksusta on tehty hallituksen hyväksymät pitkänajan tulosenrasteisiin pohjautuvat kassavirtalaskelmat. Ennusteiden toteutumista on seurattu aktiivisesti.

Hallituksen esitys yhtiön voittoa koskeviksi toimenpiteiksi sekä esitys mahdollisesta muun vapaan oman pääoman jakamisesta

Emoyhtiön voitonjakokelpoiset varat ovat 1 637 669,14 euroa, josta tilikauden voittoa 292 115,71 euroa. Hallitus esittää yhtiökokoukselle, että osinkoa jaetaan 146 000 euroa

Yhtiön osakkeet

	2018	2017	2016
Yhtiön osakepääoma jakautuu seuraavasti:			
1 ääni / osake	321579 kpl	321579 kpl	321579 kpl

Käukalla osakkeilla on samanlainen oikeus osinkoon ja yhtiön varoihin sekä samanlainen äänioikeus. Yhtiöjärjestykseen sisältyy lunastuslauseke.

Nordic ID Oy

PÄIVÄYS JA ALLEKIRJOITUKSET


Salossa 26 / 9 2018



Jorma Lalla




Alpo Aho




Juha Tiittanen



Leevi Porsama



Heikki Pyykkänen




Jukka Reima

TILINPÄÄTÖSMERKINTÄ

Toimintakertomus ja edellä esitetty tilinpäätös on laadittu hyvän kirjanpitoavan mukaisesti Suoritetusta tilintarkastuksesta on tänään annettu kertomus.

Salossa 21 / 5 2018

KPMG Oy Ab



Kimmo Antonen
KHT

Nordic ID Oy

Luettelo käytetyistä kirjanpitoakirjoista 01.04.2017-31.03.2018

Kirjanpitoakirja	Tositelaji	Säilytystapa
Tasekirja		paperinen, sidottu
Päiväkirja		sähköinen
Pääkirja		sähköinen
Reskontraerittelyt		sähköinen
Pankkitositteet		paperitositteina
Palkkositteet		paperitositteina
Muistitositteet		paperitositteina
Myyntilaskut		paperitositteina
Myyntilaskujen suoritukset		paperitositteina
Ostolaskut		paperitositteina
Ostolaskujen suoritukset		paperitositteina
Käteiskassa		paperitositteina
Valuuttakassa		paperitositteina
Käyttöomaisuuspoistot		paperitositteina

Tositteiden säilytystapa

Tilikauden tositteet, liiketapahtumia koskeva kirjeenvaihto ja muu kirjanpitoaineisto säilytetään arkistoituna yhtiön tiloissa paperitositteina kirjausjärjestyksessä vähintään kuusi vuotta sen vuoden lopusta, jonka aikana tilikausi on päättynyt eli 31.12.2024 asti (KPL 2:10.2 §).